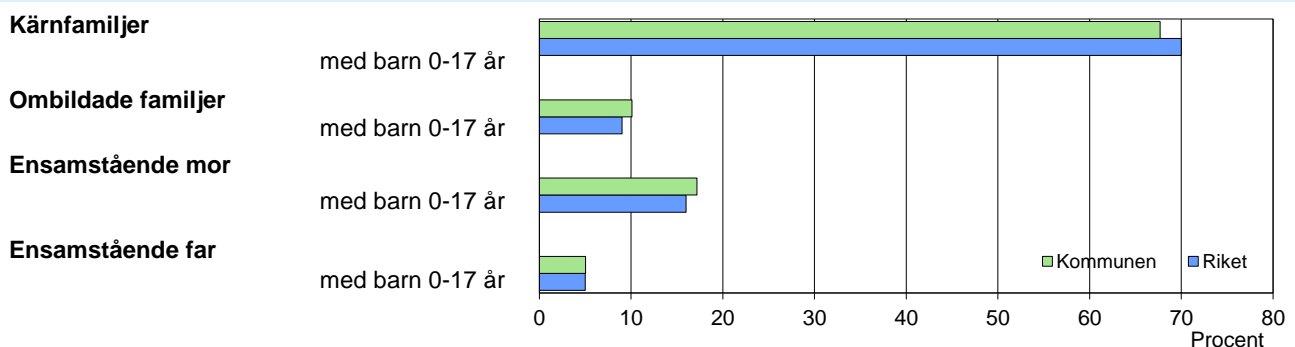


Familjer med barn 0-17 år, efter familjetyp 2016



Barn 0–17 år efter föräldrarnas sammanboendeform 2016

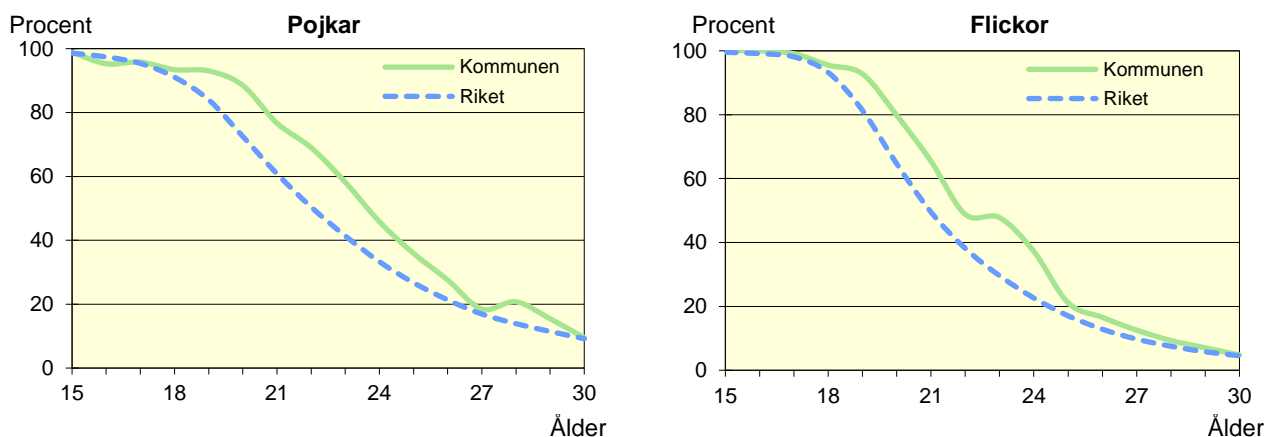
| Sammanboendeform | Enligt folkbokföringen | | | | | |
|--|------------------------|------------|-----|-------|------------|-----|
| | Kommunen | | | Riket | | |
| | Barn | Medelantal | | Barn | Medelantal | |
| | Antal | % syskon* | | Antal | % syskon* | |
| Barn till sammanboende | 7 760 | 80 | 1,2 | 1 691 | 81 | 1,4 |
| gifta | 5 414 | 55 | 1,3 | 1 164 | 56 | 1,5 |
| sambor | 2 346 | 24 | 1,1 | 527 | 25 | 1,1 |
| Barn till ensamstående män | 408 | 4 | 0,8 | 77 | 4 | 0,9 |
| Barn till ensamstående kvinnor | 1 545 | 16 | 1,1 | 299 | 14 | 1,2 |
| Flyttat hemifrån eller ofullst. uppg. | 42 | 0 | .. | 10 | 0 | .. |
| Samtliga barn | 9 755 | 100 | 1,2 | 2 076 | 100 | 1,3 |
| Barn till sammanboende bor med båda biologiska föräldrar | 7 071 | 91 | 1,2 | 1 544 | 91 | 1,3 |
| mor+styvfar | 536 | 7 | 1,3 | 108 | 6 | 1,5 |
| far+styvmor | 135 | 2 | 1,8 | 30 | 2 | 1,8 |

* Avser hemmaboende barn 0–21 år

Se vidare förklaringar i särskilt blad.

Hemmaboende ungdomar efter ålder 2016

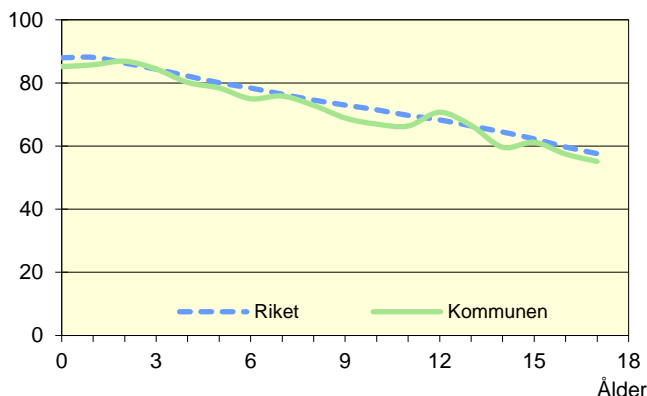
Andel av ungdomarna i åldern 15–30 år som fortfarande bor hemma



Not: För information om kvaliteten i de olika tabellerna/diagrammen, se definitionerna för Barn&Familj

Biologiska föräldrar 2016

Andel barn 0–17 år som bor med båda föräldrarna
Procent



Barn som bor med båda föräldrarna 2016

| | Vid | | |
|----------|-------------|--------------|--------------|
| | 6 års ålder | 13 års ålder | 17 års ålder |
| Kommunen | 75 | 67 | 55 |
| Riket | 78 | 66 | 58 |

Andel (%) av alla i resp. ålder

Svensk och utländsk bakgrund 2016

| Födelseland | Procentuell fördelning Kommunen | | | | Riket |
|------------------------------|------------------------------------|---------|----------|---------|-----------|
| | 0–5 år | 6–12 år | 13–17 år | 0–17 år | 0–17 år |
| Barn födda i Sverige | 95 | 89 | 84 | 90 | 90 |
| båda föräld. födda i Sverige | 48 | 52 | 53 | 51 | 64 |
| en förälder född utomlands | 16 | 15 | 14 | 15 | 12 |
| båda föräld. födda utomlands | 30 | 20 | 16 | 22 | 14 |
| Barn födda utomlands | 5 | 11 | 16 | 10 | 10 |
| därav adoptivbarn | 0 | 1 | 1 | 0 | 0 |
| Samtliga barn, % | 100 | 100 | 100 | 100 | 100 |
| Samtliga barn, antal | 3 383 | 3 846 | 2 526 | 9 755 | 2 076 407 |

Barn till förvärvsarb. föräldrar 2015

| Familjetyp | Andel (%) av barnen i resp. familjetyp | |
|---------------------|--|-------|
| | Kommunen | Riket |
| Sammanboende | | |
| Pappa | 93 | 90 |
| Mamma | 83 | 82 |
| Ensamstående | | |
| Pappa | 90 | 86 |
| Mamma | 79 | 71 |

Föräldern förvärvsarbetar i november det aktuella året

Barn till arbetslösa föräldrar 2015

| Familjetyp | Andel (%) av barnen i resp. familjetyp | |
|---------------------|--|-------|
| | Kommunen | Riket |
| Sammanboende | | |
| Pappa | 3 | 4 |
| Mamma | 5 | 4 |
| Ensamstående | | |
| Pappa | 7 | 6 |
| Mamma | 5 | 6 |

Föräldern har varit arbetslös någon gång under året

Disponibel inkomst i familjer med barn 0–17 år 2015

| Familjetyp | 1 barn | | 2 barn | | 3 barn | | 4+ barn | |
|------------------------|--------|-------|--------|-------|--------|-------|---------|-------|
| | Kom. | Riket | Kom. | Riket | Kom. | Riket | Kom. | Riket |
| Sammanboende föräldrar | 566 | 554 | 642 | 595 | 643 | 592 | 585 | 527 |
| Ensamstående pappor | 334 | 310 | 386 | 356 | 357 | 364 | .. | 367 |
| Ensamstående mammor | 270 | 255 | 307 | 290 | 321 | 304 | 354 | 334 |
| Alla barnfamiljer | 466 | 474 | 595 | 561 | 606 | 561 | 553 | 487 |

Avser medianinkomst, tkr