



## Upplands Väsby kommun

### **Miljö- och hälsoskyddskontoret informerar om Skyddsåtgärder vid byggarbeten inom skyddsområdet för grundvattentäkt**

#### **✓ Hammarby reservvattentäkt**

Länsstyrelsen har fastställt skyddsområde med skyddsföreskrifter för Hammarby reservvattentäkt i Upplands Väsby kommun<sup>1</sup>. Skyddsområdets omfattning framgår av bifogad karta.

Täkten, som ägs av kommunalförbundet Norrvatten, är av **mycket stor betydelse** för norra Storstockholm om störningar uppstår i den ordinarie produktionen eller distributionen av dricksvatten från Görvålverket (Mälaren). Det är därför av största vikt att undvika att grundvattnet förorenas.

Miljö- och hälsoskyddsnämnden och Länsstyrelsen har tillsynen över skyddet av grundvattentäkten.

#### **✓ Förebyggande åtgärder för att skydda grundvattnet**

Vid byggnadsarbeten inom skyddsområdet krävs kunskap och särskilda rutiner för att förhindra att grundvattnet skadas.

- Byggherren ska ta fram en handlingsplan. Planen ska innehålla en beskrivning av vilka förebyggande åtgärder som planeras samt uppgift om åtgärder om olyckan är framme. Saneringsmaterial ska finnas på arbetsplatsen.
- Byggherren ska tillse att kunskap finns på arbetsplatsen om att verksamheten sker inom skyddsområde för grundvattentäkt och vilka skyddsåtgärder som krävs. Detta gäller både egen personal och alla entreprenörer.
- Entreprenadmaskiner ska vara servade och helst ha miljögodkända (vegetabiliska) oljor.
- Entreprenadmaskiner ska ställas upp och tankas på hårdgjord yta med möjlighet att samla upp eventuellt spill.

---

<sup>1</sup> Länsstyrelsens beslut 1981-12-10, beteckning 11.184-468-74

- Bränsletankar ska vara försedda med sekundärt skydd. Tankzon ska vara försedd med spillskydd. Påkörningsskydd ska finnas. Informationsskylt om vattenskyddsområde ska finnas väl synlig vid tank.
- Schaktkrön, tillfartsvägar etc bör utföras så att inte markvatten från ett onödigt stort område når schaktet.
- Schaktning får inte ske närmare grundvattenytan än en meter.
- Vid schaktning ska observeras om något tyder på att marken är förorenad. Om misstänkt förorenad mark upptäcks, ska arbetet omedelbart avbrytas och kontakt tas med miljö- och hälsoskyddskontoret.

### ✓ Om olyckan är framme

- Begränsa skadan så fort som möjligt genom att t.ex. använda absorptionsmedel, gräva bort, göra invallningar etc.
- Larma omedelbart räddningstjänsten.
- Underrätta så fort som möjligt miljö- och hälsoskyddskontoret.

.....

#### **Kontaktuppgifter:**

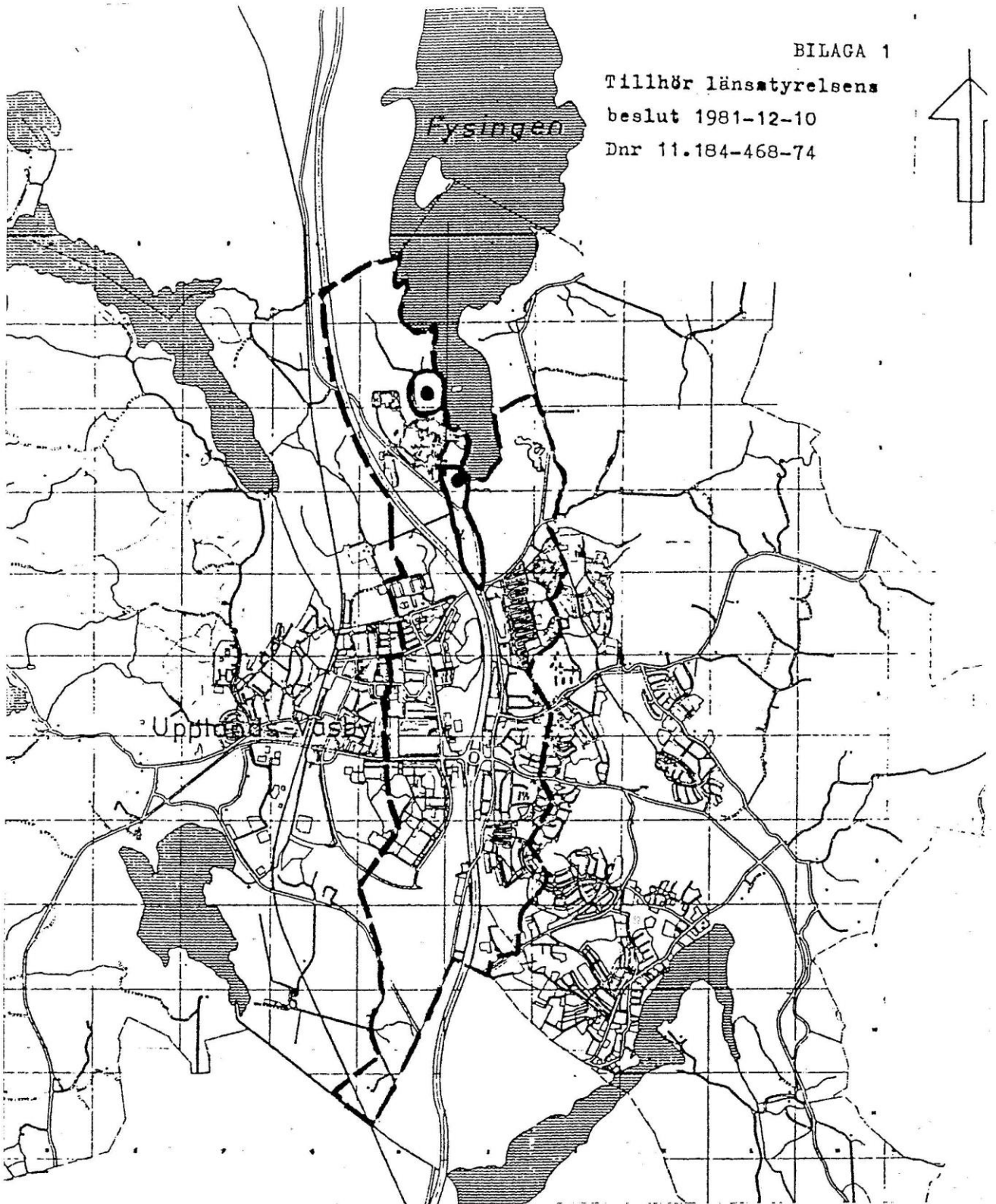
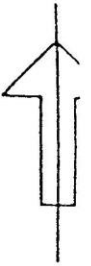
Räddningstjänsten, larmnummer 112

Miljö- och hälsoskyddskontoret via Väsby direkt, tel 08-590 970 00

**Bilaga:** Karta från länsstyrelsens beslut om skyddsområdet




BILAGA 1

Tillhör länsstyrelsens  
beslut 1981-12-10  
Dnr 11.184-468-74



500 0 1000 2000 3000 M



-  Brunnsområde
-  Inre skyddszon
-  Yttre skyddszon

